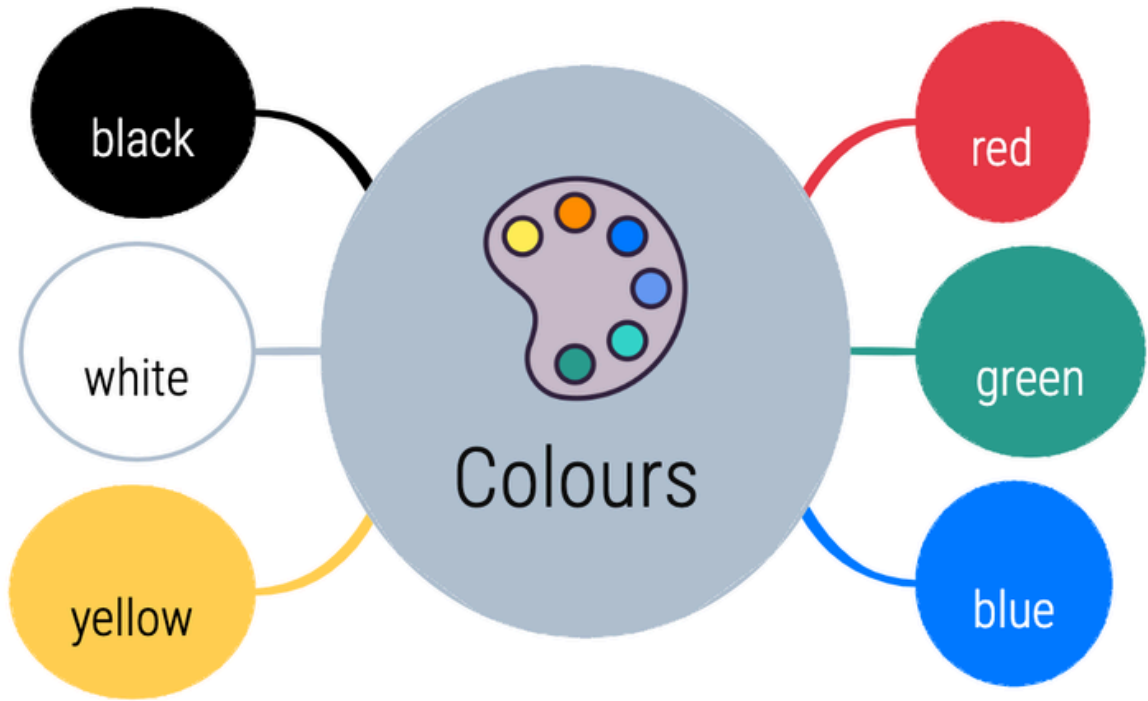


Sommaire

Bienvenue	3	The ice-cream van	31
Comment utiliser ce livre ?	4	Fruit	33
		The barbecue	35
Let's get started!	6	The picnic	37
Colours	7		
One to ten	8	Summer fun	39
		At the aquarium	41
Let's meet!	9	The fairground	43
Nice to meet you	11	The bicycle	45
Hi	13	At night	47
Magic words	15		
Family members	17	Lexique anglais-français	49
At the beach	19	Phrases clés	50
The sea	21		
The beach	23	Activités	53
Let's play	25	Jeu de 6 familles	54
In the water	27	Marionnettes	65
		La plage pop-up	71
Summer food	29		

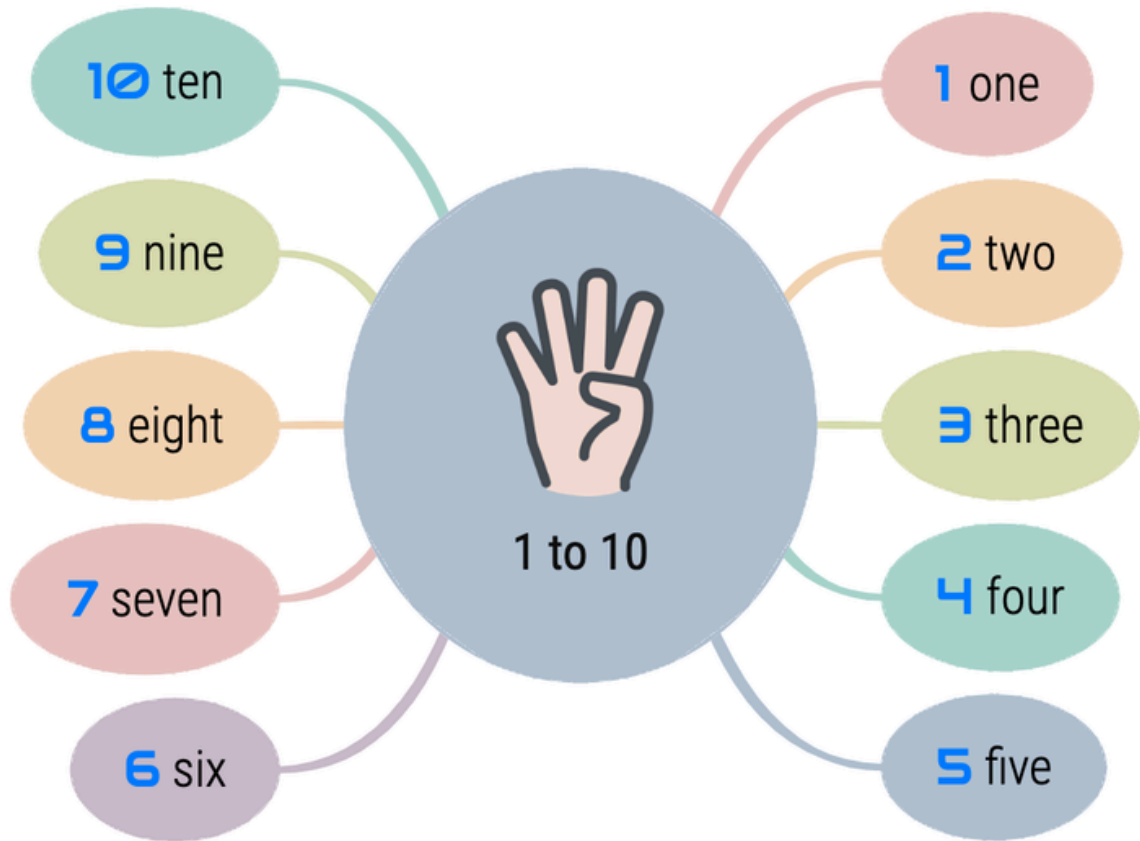
Colours



Il y a tellement de jolies **couleurs (colours)**, surtout en été ! Le joli **vert (green)** des herbes et des feuilles. Le **bleu (blue)** du ciel, le **jaune (yellow)**, le **rouge (red)** des fleurs. On a aussi toujours besoin du **noir (black)** et du **blanc (white)** !

What colour is it?, ça veut dire : **c'est de quelle couleur ?** Tu peux répondre 'It is blue' (**c'est bleu**) pour le ciel ou la mer.

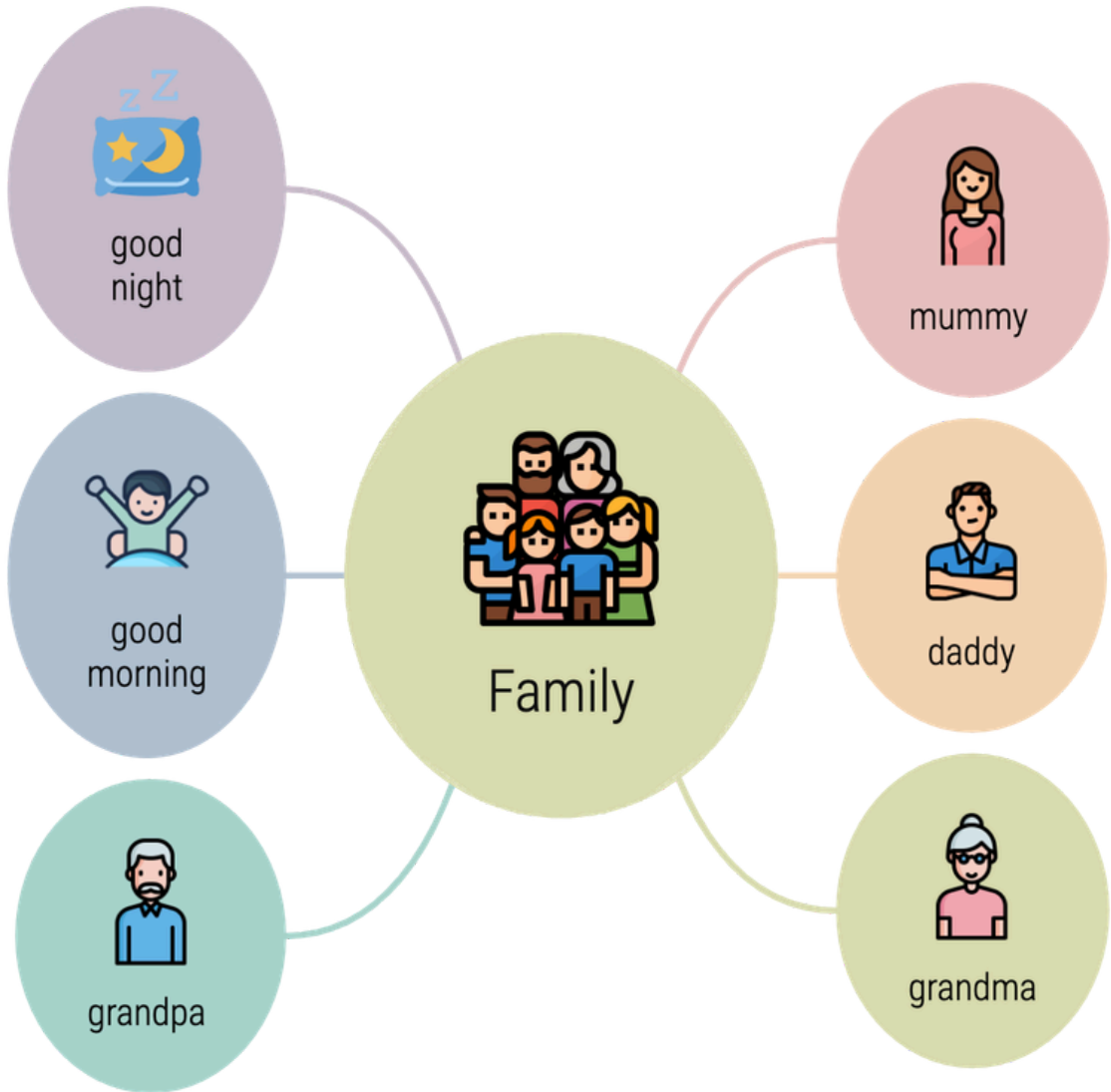
One to ten



Apprenons à compter en anglais ! 1 (**one**), 2 (**two**), 3 (**three**), 4 (**four**), 5 (**five**), 6 (**six**), 7 (**seven**), 8 (**eight**), 9 (**nine**), 10...(**ten**) ! Bientôt, tu pourras compter pleins de choses en anglais, les étoiles de mer, les boules de glace...

À toi d'essayer : compte le plus loin possible en anglais !

Family

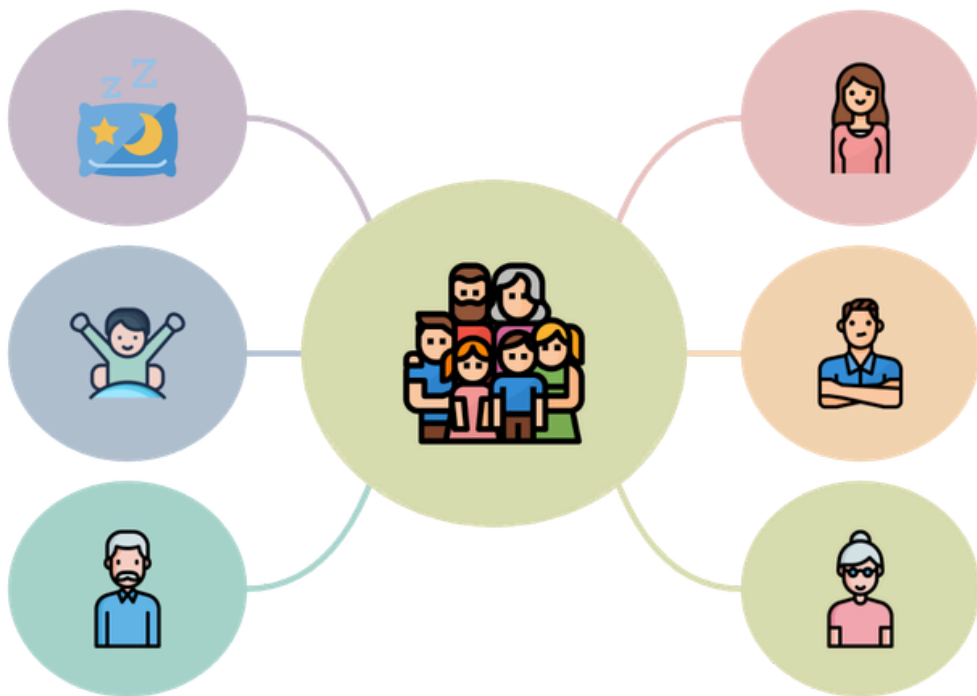


Bonjour maman, (Good morning mummy) !

Bonjour papa (daddy), mammie (grandma), pappy (grandpa) !

La journée a été bien remplie, c'est l'heure d'aller se coucher. **Bonne nuit** tout le monde (**goodnight**).


Que vas-tu dire demain matin à ta famille ?



Is this correct? Yes or no?




Goodnight,
daddy



Goodnight,
mummy



Goodmorning,
granny



Goodmorning,
grandpa

Jeu des 6 familles

But du jeu : être le premier à reconstituer le plus de familles complètes ! Il y a 6 familles : 'red', 'blue', 'green', 'yellow', 'black' et 'white'. Une famille est complète quand tu as ses 5 membres : 'Mummy', 'Daddy', 'Grandpa', 'Grandma' et la carte avec la famille en entier 'Family', tous de la même couleur.

Préparation : colorie les cartes selon les couleurs de famille en laissant la dernière en blanc, pour la famille blanche. Puis découpe les cartes. Mélange les bien. Chaque joueur reçoit 5 cartes. Tu peux les compter en anglais. Place les cartes restantes face cachée au centre : c'est la pioche.

Comment jouer : le plus jeune joueur commence.

Quand c'est ton tour de jouer, demande une carte spécifique à un autre joueur pour compléter une de tes familles. Par exemple : "Bonjour [Nom du joueur], dans la famille [Nom de la couleur, ex: 'rouge'], as-tu la carte 'Mummy' ?

En anglais, cela va donner ceci : "**Hello [Player's Name], from the [Color Name, e.g.: 'red'] family, do you have the 'Mummy' card?**

Si le joueur a la carte : il dit '**yes**' et doit te la donner. Tu peux rejouer et demander une autre carte (à n'importe quel joueur).

Si le joueur n'a pas la carte : Il dit '**no**' puis **Go fish!**" (pioche) Tu dois alors piocher une carte.

Si la carte piochée est celle que tu as demandée, tu la montres et tu rejoues.

Si ce n'est pas la bonne carte, ton tour se termine. C'est au joueur suivant de jouer.

Dès que quelqu'un a les 5 cartes d'une même famille il la montre à tout le monde et la pos devant lui.

Si un joueur n'a plus de cartes, il pioche 5 nouvelles cartes. Si la pioche est vide, il ne joue plus jusqu'à la fin de la partie.

Fin du jeu : La partie se termine quand toutes les 6 familles ont été reconstituées. Le gagnant est le joueur qui a le plus de familles complètes devant lui.

